

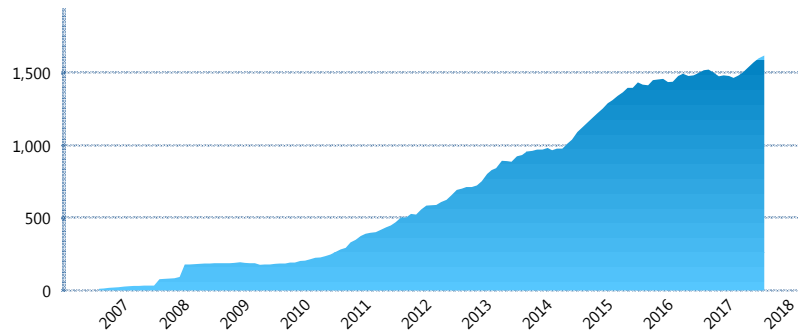
### I. INFORMACIÓN FINANCIERA

#### I) Detalles del Fondo

Detalles del Fondo	
Razón Social	Siefore SURA AV 3, S.A. de C.V.
Inicio de Operaciones	11/08/2006
Tipo de Fondo	Aportación voluntaria
Clave Bolsa	SURAAV3
Activos Administrados *	1,620
ISIN	MX54SUOC0022
Comisión Anual	1.25%
Administrador	Afore SURA, S.A. de C.V.
Director General	Lic. Enrique Ernesto Solórzano Palacio
Presidente del Consejo	Luis Fernando Ojalvo Prieto

#### Activos Administrados \*

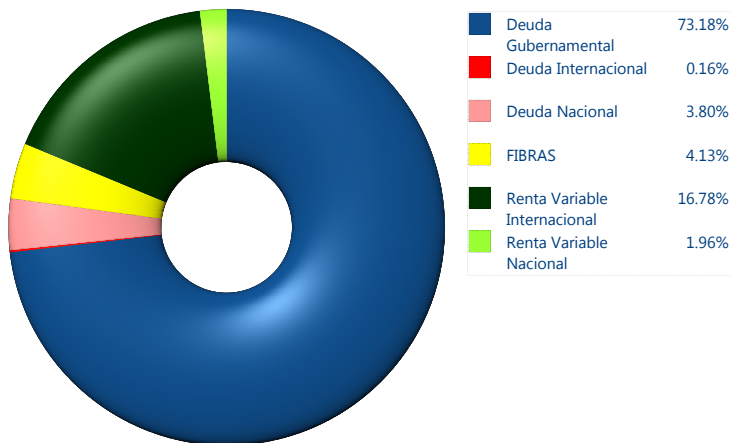
\$1,620



\*Cifras en millones de pesos

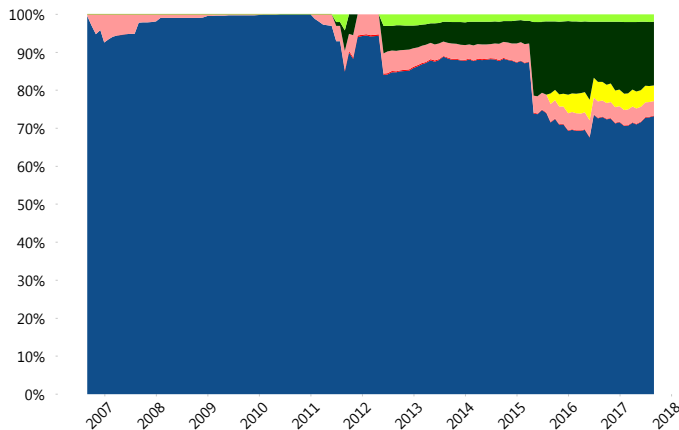
Contiene el efecto de fusiones, cortes transversales y transferencias por edad. Para mayor información consultar: <http://www.consar.gob.mx/gobmx/Aplicativo/Factsheets/EC/ECSAR.pdf>

#### II) Inversiones



Tipo de Instrumento		SURA (SIAV)	Sistema Adicional...
Renta Variable Nacional	Renta Variable Nacional	1.96%	4.29%
	<b>Total</b>	<b>1.96%</b>	<b>4.29%</b>
Renta Variable Internacional	Renta Variable Internacional	16.78%	13.43%
	<b>Total</b>	<b>16.78%</b>	<b>13.43%</b>
Mercancías	Mercancías	0.00%	0.27%
	<b>Total</b>	<b>0.00%</b>	<b>0.27%</b>
FIBRAS	FIBRAS	4.13%	1.31%
	<b>Total</b>	<b>4.13%</b>	<b>1.31%</b>
Estructurado	Estructurados	0.00%	0.05%
	<b>Total</b>	<b>0.00%</b>	<b>0.05%</b>
Deuda Nacional	Alimentos	0.00%	0.23%
	Automotriz	0.00%	0.09%
	Banca de Desarrollo	0.24%	1.61%
	Bancario	0.36%	1.19%
	Bebidas	0.06%	0.09%
	Cemento	0.00%	0.01%
	Centros Comerciales	0.00%	0.00%
	Consumo	0.00%	0.17%
	Empresas Productivas del Estado	1.50%	2.79%
	Estados	0.00%	1.61%
	Europesos	0.12%	0.89%
	Grupos Industriales	0.01%	0.05%
	Infraestructura	0.75%	1.63%
	Otros	0.06%	0.46%
	Papel	0.00%	0.01%
	Serv. Financieros	0.00%	0.05%
	Telecom	0.26%	0.28%
Transporte	0.00%	0.01%	
Vivienda	0.44%	1.66%	
<b>Total</b>	<b>3.80%</b>	<b>12.81%</b>	
Deuda Internacional	Deuda Internacional	0.16%	0.01%
	<b>Total</b>	<b>0.16%</b>	<b>0.01%</b>
Deuda Gubernamental	BONDESD	4.16%	14.98%
	BONOS	34.61%	15.74%
	BPA182	0.00%	0.38%
	BPAS	0.00%	0.20%
	BPAT	0.00%	3.01%
	CBIC	1.46%	0.11%
	CETES	0.00%	10.42%
	REPORTO	4.71%	3.50%
	UDIBONO	28.24%	19.35%
	UMS	0.00%	0.12%
<b>Total</b>	<b>73.18%</b>	<b>67.83%</b>	
<b>Total</b>	<b>100.00%</b>	<b>100.00%</b>	

#### Evolución de Inversiones



\*\*Considera las inversiones de todo el grupo de SIEFORES Adicionales  
Cifras al cierre de agosto de 2017

### III) Desempeño

#### Rendimiento Bolsa

Tipo	SURA (SIIV)	Sistema Adicionales
1 año	5.32%	5.02%
2 años	5.15%	5.41%
3 años	3.95%	4.45%
5 años	4.43%	4.86%

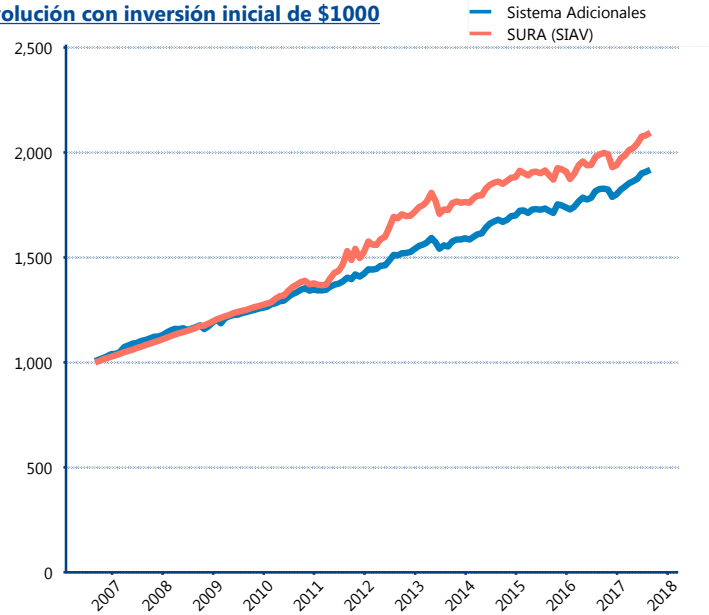
#### Indicador de Rendimiento Neto

N/A

N/A

N/A

#### Evolución con inversión inicial de \$1000



Construido con el precio de la Siefore registrado en la Bolsa Mexicana de Valores

### IV) Medidas de sensibilidad y riesgos

#### Evolución del Plazo Promedio Ponderado

